

ඔබ අපගේ ONLINE ICT පන්ති සමග අළුතින් ලියාපදිංචි වන සිසුවෙක් නම් අපගේ වෙබ් අඩවියේ ගිණුමක් විවෘත කරගත යුතුය

මුලින්ම පහත Domain Name එක භාවිතා කර අපගේ වෙබ් අඩවිය වෙත යන්න ICT FROM ABC හෝ Ravindu Bandaranayake ලෙස Google Search කිරීමෙන්ද ඔබට අපගේ වෙබ් අඩවිය සොයාගත හැක.

<http://ictfromabc.com>

ලියාපදිංචි වීමේ පෝරමය: පළමු පිටුව
REGISTRATION FORM: PAGE ONE

ඔබගේ දුරකතන අංකය

ඔබට කැමැති මුරපදයක්

LOGIN NOW

ක්‍රියාත්මක තත්වයේ පවතින ජංගම දුරකථන අංකයක් සහ ඔබට කැමති මුරපදයක් (PASSWORD) භාවිතයෙන් එහි ඇති පළමු පෝරමය (FORM) පුරවා LOGIN NOW බොත්තම (BUTTON) ඔබන්න.

මෙම password එක පසුව අමතක වුවහොත් ඔබට අපගේ කණ්ඩායම අමතා එය reset කරගත හැකිය.

එවිට අපට ඔබගේ පෞද්ගලික තොරතුරු ලබාගැනීම සඳහා ඔබට තවත් පෝරමයක් ලැබේ.

ඒ සමගම අපගේ වෙබ් අඩවිය මගින් ඔබ ඉහත සඳහන් කල දුරකථන අංකයට OTP එකක් ලැබේ.
OTP: One Time Password

**** ඇතැම් ජංගම දුරකථන ජාල සඳහා මෙය ලබාදීමේදී ගැටලුවක් පවතී. (ex: Hutch) ඔබට OTP එකක් නොලැබුණේ නම් වෙනත් අංකයක් භාවිතයෙන් නැවත උත්සාහ කරන්න.**

ලියාපදිංචි වීමේ පෝරමය: දෙවන පිටුව
REGISTRATION FORM: PAGE TWO

මෙම පෝරමයේ ඔබගේ පහත විස්තර නිවැරදිව සඳහන් කල යුතුය

නම,
පාසල,
ලිපිනය,
WHATSAPP හෝ TELEGRAM අංක,
EMAIL ලිපිනය,
ඉගෙනුම ලබන ශ්‍රේණිය,
දිස්ත්‍රික්කය

තවද මෙහි ඔබට ඉහත සඳහන් කල ජංගම දුරකථන අංකයට අප වෙබ් අඩවිය තුලින් ස්වයංක්‍රීයව ලැබෙන OTP එක ද සඳහන් කල යුතුය

දිගින් දිගටම ONLINE CLASSES වලට සම්බන්ධ වන සිසුන්ට තැපැල් මගින් නිවන්දාන නිවසටම ලබාගැනීම සඳහා ලිපිනය නිවැරදි ආකාරයෙන් සඳහන් කිරීම ඉතා වැදගත් ය.

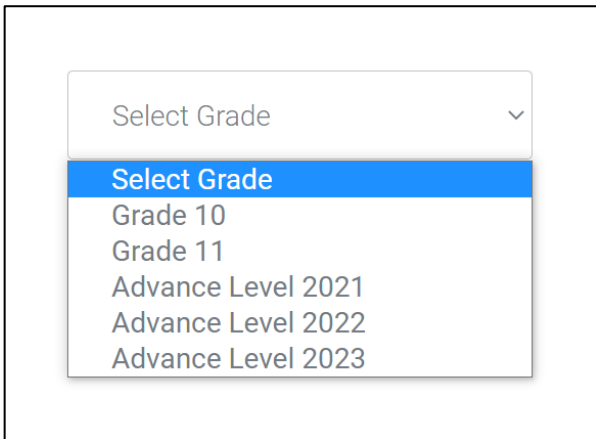
පන්තියට සම්බන්ධ වන ඔබ, ඔබගේ ශ්‍රේණියට අදාල අපගේ WHATSAPP හෝ TELEGRAM සමූහයකට සම්බන්ධ වීම අනිවාර්ය වේ. ඒ සඳහා අපගේ කණ්ඩායමට දුරකථන ඇමතුමක් ලබාදී ඔවුන් දැනුම්වත් කල යුතුය.

මෙම GROUP සෑදීම සිදුකරන්නේ පන්තිය සම්බන්ධ හදිසි පණිවුඩ සහ නිවේදන එකවර පහසුවෙන් සියළුදෙනා වෙත හිකුත් කිරීම සඳහාය. මේ සඳහා ඔබ අපගේ ජංගම දුරකථන අංකයට පණිවුඩයක් හෝ ඇමතුමක් යොමු කල යුතුය.

ඉගෙනුම ලබන ශ්‍රේණිය නිවැරදිව ඇතුළත් කල යුතුය

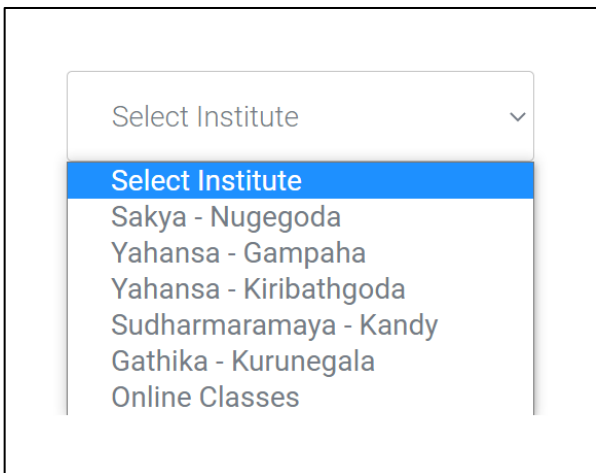
නව වෙබ් අඩවිය තුල ඔබට උසස් පෙළ සහ සාමාන්‍ය පෙළ සියළුම ශ්‍රේණි වල පාඩම් DASHBOARD එක තුල දරණය වේ. එවිට ඔබට අවශ්‍ය නම් ශ්‍රේණි කිහිපයක පන්ති කිහිපයකට වුවද සහභාගී විය හැක.

නමුත්, ලියාපදිංචි වීමේදී ඔබගේ ශ්‍රේණිය නිවැරදිව සටහන් කල යුතු අතර එසේ නොකිරීම නිසා ඔබට අදාල නිබන්ධන නිවසට නොලැබී යාම සහ වෙබ් අඩවිය හරහා පන්ති සම්බන්ධව ඔබගේ ජංගම දුරකථනයට එවන විවිධ දැනුම්වත් කිරීම් වලට අදාල කෙටි පණිවුඩ ඔබට නොලැබී යා හැක



**ඉගෙනුම ලබන ආයතනය ඇතුළත් කිරීම
SELECTING THE INSTITUTE**

ඔබ ONLINE CLASSES වලට තාවකාලිකව සම්බන්ධ වී පසුව නැවත භෞතික පන්ති සඳහා ආයතනයකට ඔබ පැමිණෙන්නේ නම් පමණක් පහත DROP DOWN LIST එක තුළින් අදාල ආයතනය තෝරාගත යුතුය.



එසේ නැතිව දිගින් දිගටම ONLINE CLASSES සඳහා පමණක් සහභාගී වන්නේ නම් එහි ඇති ONLINE CLASSES තෝරාගත යුතුය.

සියළුම ශ්‍රේණි සඳහා ආරම්භ කර ඇති ONLINE CLASSES භෞතිකව පන්ති ආරම්භ කල පසුවද විභාගය දක්වාම නොකඩවා පැවැත්වේ.

ඉහත පෝරම වලදී ඔබගේ දිස්ත්‍රික්කය ලබාගැනීම මගින් ලිපිනය තහවුරු කර ගැනීමද, දුරකථන අංකයට ලැබුණු කේතය ඇතුළත් කිරීම (VERIFICATION CODE) මගින් ක්‍රියාත්මක තත්ත්වයේ ඇති දුරකථන අංකයක් තහවුරු කරගැනීමද සිදුවේ. වෙබ් අඩවිය හරහා ඇති කිසියම් ගැටළුවකට ඔබව සම්බන්ධ කරගැනීමේදී අප විසින් මෙම අංකය භාවිතා කරයි.

සියළු විස්තර ලබාදී වෙබ් අඩවිය තුල මේ ආකාරයට ගිණුමක් විවෘත කරගත හැකිය.

එක් දුරකථන අංකයක් භාවිතයෙන් සෑදිය හැක්කේ එක් ගිණුමක් පමණි.

ලියාපදිංචි වීමේදී සිදුවන ඕනෑම අපහසුතාවයකදී සහය ලබාගැනීම සඳහා අපගේ කණ්ඩායමට දුරකථන ඇමතුමක් ලබාදී ඔවුන්ගේ සහය ලබාගන්න

0714555513

පන්ති පවත්වන අනුපිළිවෙල

සාමාන්‍ය පෙළ GRADE 10, 11 සඳහා භෞතික පන්ති පවත්වන්නේ කුරුණෑගල මාගේ ගතික ආයතනයේ පමණි. ඔබ වෙතත් ප්‍රදේශයක සිට සාමාන්‍ය පෙළ සඳහා සහභාගී වන්නේ නම් ආයතනයට පැමිණිය නොහැකි බැවින් ONLINE CLASSES තෝරාගත යුතුය

උසස් පෙළ 2023 සිසුන්ට ඉහත ඕනෑම ආයතනයක් හෝ ONLINE CLASSES තෝරාගත හැක.

උසස් පෙළ 2022 සිසුන්ට කුරුණෑගල, කිරිඳිගොඩ හෝ ONLINE CLASSES තෝරාගත හැක. අනෙක් නගරවල සිද්ධාන්ත සඳහා (THEORY) භෞතික පන්ති නැත. නුගේගොඩ සහ ගම්පහ පුණර්ක්ෂණ පන්ති ආරම්භ කර ඇත.

උසස් පෙළ 2021 සිසුන්ට විශය නිර්දේශය බොහෝ දුරට අවසන්ව ඇති බැවින් මේ මොහොතේ අවිනිත් පන්තිවලට සහභාගී වීම උචිත නොවේ.

ඔබ දැනටමත් ලියාපදිංචි වූ සිසුවෙක් නම් වෙබ් අඩවියේ පෙර විවෘත කරගත් ගිණුමකට ප්‍රවේශ වන්නේ පහත පරිදිය

සුපුරුදු DOMAIN NAME එක භාවිතා කර අපගේ වෙබ් අඩවිය වෙත යන්න

<http://ictfromabc.com>

ඔබ ගිණුමක් විවෘත කිරීමට භාවිතා කල පෝරමයේම (FORM) ඔබ විසින් ගිණුම විවෘත කිරීමේදී ලබාදුන් ජංගම දුරකථන අංකය සහ මුරපදය (PASSWORD) ඇතුලත් කර LOGIN NOW බොත්තම ඔබන්න

එවිට නව ගිණුමක් විවෘත වනවා වෙනුවට ඔබ විසින් කලින් විවෘත කල ගිණුම තුලට ඔබට පිවිසිය හැකිය.

ඔබගේ දුරකතන අංකය

ඔබට කැමැති මුරපදයක්

LOGIN NOW

ඔබට මුරපදය අමතක නම් එය වෙනස් කිරීම සඳහා අපගේ කණ්ඩායමට දුරකථන ඇමතුමක් ලබාදී ඔවුන් විසින් ලබාදෙන උපදෙස් පිළිපදින්න

නිබන්ධන ලබාදීම ආදී විවිධ ගැටලු වලට අපගේ කණ්ඩායමට මුහුණ දීමට සිදුවන බැවින් කරුණාකර මුරපදය අමතක වූ වහාම අලුත් ගිණුම් සෑදීමෙන් වලකින්න.

0714555513


නිවැරදි දුරකථන අංකය සහ මුරපදය ලබාදුන් විට ඔබ ඔබගේ ගිණුමේ DASHBOARD එක තුලට පිවිසෙනු ඇත

DASHBOARD එක තුලින් පාඩම් තෝරාගෙන ගෙවීම් කටයුතු සිදුකරන්නේ පහත පරිදිය

නව වෙබ් අඩවිය තුල සියළුම ශ්‍රේණි වල පාඩම් සියළුම අවුරුදු වල සිසුන්ට DASHBOARD එක තුල දරණය වේ. එවිට ඔබට අවශ්‍ය නම් පන්ති කිහිපයකට වුවද සහභාගී විය හැක.


මුලින්ම පහත ආකාරයේ TILES වලින් ඔබට අදාල ශ්‍රේණිය තෝරාගන්න

2023 AL



පන්ති පෙන්වන්න

2021 AL



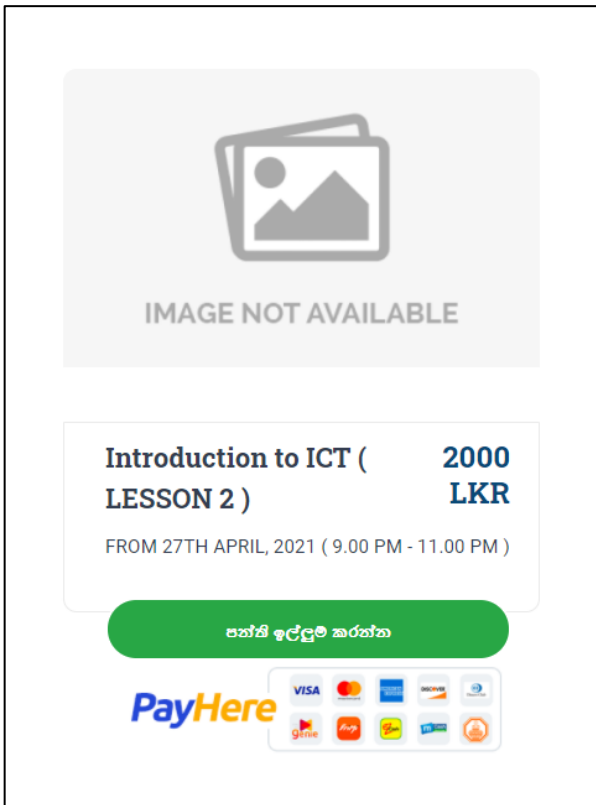
පන්ති පෙන්වන්න

ඒ තුලට පිවිසුණු විට එම ශ්‍රේණියට අදාලව දැන් සිදුකරමින් පවතින පන්ති දර්ශණය වේ.

උදාහරණයක් ලෙස 2022 උසස් පෙළ සිසුන් සඳහා සිද්ධාන්ත (THEORY) සහ පුනරීක්ෂණ (REVISION) පන්ති වශයෙන් පන්ති දෙකක්ද, 11 ශ්‍රේණිය සාමාන්‍ය පෙළ සිසුන් සඳහා පුනරීක්ෂණ (REVISION) පන්ති දෙකක්ද, ප්‍රශ්න පත්‍ර සාකච්ඡා කිරීමේ පන්තිය (PAPERCLASS) වශයෙන් පන්ති තුනක්ද පවතී.

මේ අතරින් ඔබට සම්බන්ධ වීමට අවශ්‍ය පාඩම් තෝරාගෙන පන්ති ඉල්ලුම් කරන්න බොත්තම ඔබන්න

ගෙවීම් සිදුකල හැකි ප්‍රධාන ආකාර දෙකක් පලමු ආකාරය බැංකුවකට මුදල් තැන්පත් කිරීමයි



B.M.R.C. BANDARANAYAKE
1006 5704 9654
SAMPAH BANK
KURUNGALA SUPER BRANCH

B.M.R.C. BANDARANAYAKE
8160 100 221
COMMERCIAL BANK
KURUNEGALA MAIN BRANCH

** ඔබට ආසන්න ප්‍රදේශයේ ඉහත බැංකු නොපවතිනම් පමණක් ඒ සඳහා ඔබගේ ප්‍රදේශයේ පවතින ඔබට පහසුවෙන් ලගාවිය හැකි වෙනත් බැංකු වලට අදාල ගිණුම් අංක ද අප සතුව පවතී. බොහෝ දෙනාගේ ඉල්ලීම පරිදි දුරකථන ඇමතුමක් ලබාදී එම අවශ්‍යතාවය ඇති ඔබට අපගේ කණ්ඩායමෙන් විමසා එම බැංකු ගිණුම් අංක ලබා ගැනීමට පහසුකම් සලස්වා ඇත.

මේ අතරින් ඔබට සම්බන්ධ වීමට අවශ්‍ය පාඩම් තෝරාගෙන පන්ති ඉල්ලුම් කරන්න බොත්තම ඔබන්න

ඉහත සඳහන් ගිණුම් අංක වලට මුදල් තැන්පත් කර ලැබෙන RECEIPT පතෙහි වායාරූපයක් ගෙන ඔබ විසින් ඉල්ලුම් කල පාඩමට යටින් ඇති CHOOSE FILE බොත්තම මගින් තෝරා UPLOAD බොත්තම ඔබා UPLOAD කිරීම මගින් එම පාඩමට ගෙවීම් තහවුරු කල හැකිය.

ඒත් සමගම ගෙවීම් සිදුකිරීම සඳහා පාඩමට යටින් **CHOOSE FILE** සහ **UPLOAD** ලෙස අලුත් බොත්තම් (BUTTONS) දෙකක් ලැබේ. **PAY ONLINE NOW** ලෙස තුන්වෙනි බොත්තමකුත් (BUTTON) ලැබේ.

අධික ශිෂ්‍ය සහභාගීත්වය හිසා ගෙවීම් තහවුරු කිරීම අපගේ කණ්ඩායමට ඉතා බැරෑරුම් කාර්යයක් බවට පත්වී ඇති බැවින් **ඔබගේ නම සහ ඔබ පන්තියට ගෙවීම් කරන මාසය හෝ එක් දින පාඩමක් නම් අදාල පාඩම** පැහැදිලි අකුරින් ඔබගේ RECEIPT පත මත පැහැතින් ලියා තිබිය යුතුය. එසේ නොවන RECEIPT පත් සඳහා ප්‍රවේශය සකසා දෙනු නොලැබේ.

පන්ති ඉල්ලුම් කිරීමේදී සිදුවන්නේ ඔබට එම පාඩමට සහභාගී වීමට අවශ්‍යතාවයක් පවතින්නේ යැයි අපගේ දත්ත සමුදාය යාවත්කාලීන වීම පමණි. විටින් විට නොමිලේ පවත්වන සම්මන්ත්‍රණ සහ නොකඩවා පවත්වන සාමාන්‍ය පෙළ සහ උසස් පෙළ ප්‍රශ්න පත්‍ර පන්ති වලට පමණක් ඉල්ලුම් කිරීමෙන් පමණක් සහභාගී විය හැකි අතර ගෙවීම් සිදුකල යුතු අනෙකුත් පන්ති ඉල්ලුම් කිරීමෙන් පමණක් පාඩමකට සම්බන්ධ විය නොහැක.

1. ONLINE MONEY TRANSFER සිදුකර ලබාගන්නා SCREENSHOT එකක්ද,
2. භෞතික පන්තියකට සහභාගී වී ආයතනයකට මුදල් ගෙවූ RECEIPT පත හෝ ආයතනයකින් ලබාදුන් පන්ති කාඩ්පත සමග හිඬන්ධනයේ ඡායාරූපයක්ද
3. tecsarasaviya.lk ආදී අපගේ පන්ති සමාන්තරව විකාශනය කරන වෙනත් වෙබ් අඩවියකට ගෙවීම් කල RECEIPT පතක්ද මේ සඳහා වලංගු වේ.

ඒ සඳහා ගෙවීම් සිදුකල යුතුය.

වෙබ් අඩවිය හැසිරෙන්නේ ගෙවීම් පරීක්ෂා කර සිසුන් පන්තියකට ඇතුලත් කරගන්නා ද්වාරයක් ලෙස පමණි.

මෙය සංකීර්ණ හෝ අපහසු ක්‍රියාවක් නොවේ. සමාජ මාධ්‍ය ජාලාවකට රූපයක් **UPLOAD** කිරීම හා සමාන ක්‍රියාවකි. කිසිදු හේතුවක් මත WHATSAPP මගින් ගෙවීම් තහවුරු කිරීමක් අපගේ පන්ති වලදී සිදු නොකරයි. සියලු කටයුතු සිදුවන්නේ වෙබ් අඩවිය හරහා පමණි.

තවද, මේ ආකාරයෙන් ගෙවීම් සිදුකල විට අපගේ කණ්ඩායම විසින් ඔබගේ ගෙවීම පරීක්ෂා කොට තහවුරු කර පාඩම සඳහා ඔබට ප්‍රවේශය සකසා දිය යුතුය. එසේ පරීක්ෂා කිරීමට ඇතැම්විට දිනක දෙකක පමණ කාලයක් ගතවේ.

මාසයක් මැදින් ගෙවීම් කර හදිසියේ පසුගිය සති වල පාඩම් හැරීමට අවශ්‍යතාවයක් පවතින අවස්ථාවලදී අපගේ කණ්ඩායමට දුරකථන ඇමතුමක් ලබාදී ඔබට හැකි ඉක්මනින් ඔබගේ ගෙවීම් තහවුරු කරගැනීමටද හැකියාව පවතී.

වත්මන් මාසයේ නොවන පසුගිය පාඩම් සඳහා ඔබ විසින් සිදුකරන ගෙවීම් තහවුරු කිරීමට අනිවාර්යයෙන්ම මේ ආකාරයෙන් ඔබ විසින් දුරකථන ඇමතුමක් ලබා දිය යුතුය. ඔබගේ දැනුම්දීමකින් තොරව අප විසින් ඔබගේ ප්‍රවේශය සකසා දෙන්නේ අදාල මාසයේ සාකච්ඡා කරමින් පවතින වර්තමාන පාඩම සඳහා පමණි.

ඔබගේ RECEIPT පත නිවැරදි ආකාරයට UPLOAD වූ විට පාඩමට වම්පසින් ඔබට එහි කුඩා PREVIEW එකක් දැකගත හැකිය.

තවද අප විසින් ගෙවීම් තහවුරු කල පසු ගෙවීම් තහවුරු කර ඇතැයි ඔබට වෙබ් අඩවියේ දර්ශණය වේ. ඔබට පාඩම තුලට පිවිස එහි ඇති පසුගිය සතිවල VIDEO හැරීමේ හැකි විය යුතුය.

පාඩම දිනයට වේලාවට පැයකට පමණවත් පෙර වෙබ් අඩවිය වෙත පැමිණ ඔබගේ ගෙවීම තහවුරු කර ඇත්දැයි පරීක්ෂා කර බලන්න. එවිට අවසන් මොහොතේ ලැබෙන විශාල දුරකථන ඇමතුම් ප්‍රමාණය නිසා අපගේ කණ්ඩායම අපහසුතාවයට පත්වීමත්, පාඩමට සම්බන්ධ වීමට ප්‍රමාද වීම නිසා ඔබ අපහසුතාවයට පත්වීමත් සිදු නොවේ.


**** ජංගම දුරකථන වලින් RECEIPT පත UPLOAD කිරීමේදී විවිධ ගැටළු මතුවන බව බොහෝ දෙනා අපට දුරකථන ඇමතුම් ලබාගනිමින් දැනුම් දේ. ගැටළු මතු වන්නේ නම්, අප ඇමතීමට පෙර,**

1. ඔබ අපගේ වෙබ් අඩවියට සහය නොදක්වන Web Browser එකක් භාවිතා කරනවා විය හැකිය. ඔබගේ උපාංගයේ වෙනත් Web Browser එකකින් හැවන උත්සාහ කරන්න. (ex: Google Chrome)
2. ඔබ විසින් වායාරූපගත කල RECEIPT පතෙහි ධාරිතාවය විශාල නිසා විය හැකිය. Original ඡායාරූපය වෙනුවට එහි Screenshot එකක් ගෙන Upload කිරීමට උත්සාහ කරන්න.
3. ඔබ සතුව ඇති වෙනත් උපාංගයකින් හැවන උත්සාහ කරන්න.(ex: Any other phone, Laptop, or a Desktop Computer)

RECEIPT පත නිවැරදි ආකාරයෙන් UPLOAD කිරීමට නොහැකිනම් ඔබට පත්තියට සම්බන්ධ කරගැනීමට අපට හකියාවක් නැත. ඔබගේ මුදල් ආපසු ලබාදීම සඳහා අපගේ කණ්ඩායම දැනුම්වත් කරන්න.

ගෙවීම් සිදුකල හැකි ආකාර දෙකෙන් දෙවන ආකාරය ONLINE PAYMENTS සිදුකිරීමයි

ඔබ විසින් පාඩමක් ඉල්ලුම් කල පසු එම පාඩමට යටින් ලැබෙන PAY ONLINE NOW බොත්තම භාවිතා කර බැංකු කාඩ්පත් ආදී පහත සඳහන් තවත් ආකාර වලින් ගෙවීම් සිදුකිරීමට හැක.



මෙම ආකාරයේ ගෙවීම් සිදුකර සාර්ථකව අවසාන වූ විට වෙබ් අඩවිය ස්වයංක්‍රීයව පාඩමට මුදල් ගෙවූ තත්ත්වයට පත්වීම සිදුවේ. ගෙවීම් තහවුරු කිරීම සඳහා කාලය ගත නොවේ. ඔබට ඒ මොහොතේම පාඩම තුලට ප්‍රවේශ වී පසුගිය සති වල විචියේ හැරීමේ හැකි නැත. මෙය ඔබගේත් අපගේත් කාලය ඉතිරිවන ඔබට මෙන්ම අපටද පහසු ක්‍රමයකි.

NOTE: PAYMENT SUCCESSFUL MESSAGE. (wait for automatic redirection to the website)

මේ ආකාරයෙන් ගෙවීම් සිදුකරන විට පියවරෙන් පියවර ගෙවීම් සිදුකරන ක්‍රියාවලිය දිගේ ගොස් අවසානයේ ඔබගේ ගෙවීම සාර්ථක බව පෙන්නන පණිවුඩයක් තිරය මත පෙන්නන තුරු අතරමැදින් ගෙවීම් කවුළුව වසා නොදමා රැඳී සිටිය යුතුය.

එසේ හැතහොත් වෙබ් අඩවිය ස්වයංක්‍රීයව යාවත්කාලීන නොවී ඔබගේ ගිණුමෙන් මුදල් අයවීම පමණක් සිදුවේ. එවිට ගෙවීම හඳුනාගෙන තහවුරු කරගැනීමට ඔබත් අපගේ කණ්ඩායමත් දෙපාර්ශවයම අපහසුතාවයට පත්වේ.

ගෙවීම් සිදුකිරීමේදී යම්කිසි ගැටළුවක් ඇතිවුවේ නම් අපගේ කණ්ඩායමට දුරකථන ඇමතුමක් ලබාදී ඔවුන් විසින් ලබාදෙන උපදෙස් පිළිපදින්න.

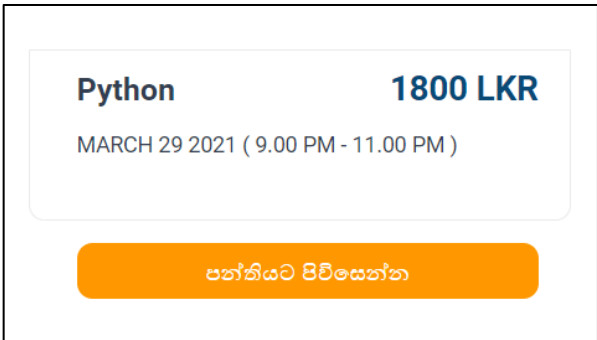
0714555513

වෙබ් අඩවිය තුලින් සජීවී පාඩමකට සම්බන්ධ වීම

පාඩමක් සජීවීව විකාශණය කරන දිනය සහ වේලාව එම පාඩම යටින් ලබා දී තිබේ. එදින එම වේලාවට මිනිත්තු 15 කට පමණ පෙර ඔබ වෙබ් අඩවියට පැමිණ ඔබගේ ගිණුමට පිවිසි විට අප විසින් අදාල පාඩම යටින් **සජීවී පන්තියට පිවිසෙන්න** ලෙස අලුත් බොත්තමක් ලබා දේ.

එම බොත්තම ඔබා ස්වයංක්‍රීයව ඔබට අපගේ පාඩමට සම්බන්ධ විය හැක.

මේ සඳහා අපගේ වෙබ් අඩවියෙන් ඔබට කිසිදු සිහිකැඳවීමක් විශු නොකරන අතර පාඩම ආරම්භ වන දිනය සහ වේලාව ඔබ විසින් මතක තබාගෙන පාඩමට සම්බන්ධ විය යුතුය



පාඩම් සියල්ල සිදු කරන්නේ ZOOM live Classes ආකාරයටය. **අප විසින් කිසිම විටෙක පටිගත කල දර්ශණ විකාශය කිරීමක් සිදු නොකරයි.** ඉහත බොත්තම ඔබා සම්බන්ධ වීම සඳහා ඔබගේ පරිගණකයේ හෝ ජංගම දුරකථනයේ පෙර සිට ZOOM යෙදුම ස්ථාපනය කර සිටිය යුතුය.

සියලු මාසික පාඩම් සඳහා දෙවෙනි සතියට පෙර ද සියලු එක් දින පාඩම් සඳහා පාඩම් ආරම්භවන දිනයට පෙර ද ගෙවීම් සිදුකල යුතුය. කිසියම් අපහසුතාවයක් පවති නම් හැකිතාක් කල් වේලා ඇතිව අපව දැනුම්වත් කල කර ප්‍රවේශය සකසාගත යුතුය.

පාඩමට සම්බන්ධ වන මොහොතේ කිසියම් ගැටළුවක් ඇතිවුවේනම් අපගේ කණ්ඩායමට දුරකථන ඇමතුමක් ලබාදී ඔවුන් විසින් ලබාදෙන උපදෙස් පිළිපදින්න

පාඩම ආරම්භ වන මොහොතේ අපට දුරකථන ඇමතුම් රාශියක් ලැබෙන නිසා ඔබගේ ගැටළු අවසන් මොහොත තෙක් විසඳා නොගෙන සිටීමෙන් ඔබත් අපත් දෙපාර්ශවයම අපහසුතාවයට පත්වේ

WHATSAPP/TELEGRAM GROUP සාදා ඇත්තේ පන්තිය සම්බන්ධ හඳිසි පණිවුඩ සහ නිවේදන එකවර පහසුවෙන් සියළුදෙනා වෙත හිකුත් කිරීම සඳහා පමණි. කිසිම විටෙක සජීවී **ONLINE** පන්තිවල **MEETING ID** සහ **PASSWORD** ආදිය මේවා මගින් හෝ වෙබ් අඩවියෙන් පිට බෙදා හැරීම අප විසින් සිදු නොකරයි.

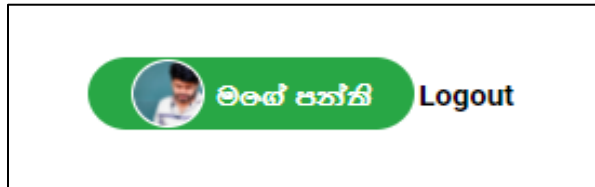
ආරක්ශාව තර කර ඇති බැවින් වෙබ් අඩවිය හරහා පන්තියකට ප්‍රවේශ වූ පසු ඔබට මෙන්ම අපටද පන්තියකට සහභාගී වූ පසු ඒ සඳහා වෙනත් අයෙක්ව **INVITE** කර ගෙන්වාගැනීම සිදු කල නොහැක.

මගහැරුණු පාඩම් නැවත නැරඹීම

ඔබට කිසියම් දිනක පාඩමට සජීවීව සම්බන්ධ වීම මගහැරුණේ නම් පසුදා දහවල් සිට එම පාඩමේ නැවත විකාශයක් අප විසින් වෙබ් අඩවිය තුල නැරඹීමට ලබා දේ.

ඔබට ඕනෑම වේලාවක පැමිණ ඔබ මීට පෙර වෙබ් අඩවිය තුලින් මුදල් ගෙවා ලබාගත් පාඩම් සියල්ලෙහි නැවත විකාශ නැරඹිය හැකිය.

මේ සඳහා වෙබ් අඩවියේ දකුණු පස ඉහල ඇති මගේ පන්ති බොත්තම ඔබන්න. ඒ තුලින් ඔබට නැවත බැලීමට අවශ්‍ය පාඩම තෝරාගන්න. පන්තියට පිවිසෙන්න. පහලින් ඇති **VIDEO LESSONS** තුලින් ඕනෑම වාර ප්‍රමාණයක් පාඩම නැරඹිය හැකිය



සියලු පාඩම් වල නැවත විකාශ එක් එක් සතිය හෝ එම මාසය අවසානයේ වෙබ් අඩවියෙන් ඉවත් නොකරන නමුත්, පසුගිය මාස සියල්ලටම අදාල නැවත විකාශ ඕනෑම මොහොතක ඉවත් කිරීමේ අයිතිය අප සතු වන බැවින් **සියල්ල එකවර නැරඹීමට එකතු කර නොගෙන අදාල සතියේ නැවත විකාශය එම සතිය තුල නරඹා අවසන් කිරීම වඩාත් උචිතය.**

වෙබ් අඩවිය තුළ මිලදීගෙන නැරඹිය හැකි සම්මන්ත්‍රණ සහ ඔබට මගහැරුණු පසුගිය මාස වල පාඩම් පවතී.

ඔබ ඒවාට ONLINE ආකාරයෙන් මුදල් ගෙවා සම්බන්ධ වන්නේ නම් ඔබට මුදල් ගෙවීම් කල විගසම විධියේ නැරඹීමට ස්වයංක්‍රීයව අවස්ථාව හිමිවේ.

නමුත් ඒවාට ඔබ බැංකු ගිණුමකට මුදල් ගෙවා සම්බන්ධ වන්නේ නම්, අප විසින් MANUALLY ඔබගේ ගෙවීම තහවුරු කල යුතු බැවින් විධියේ නැරඹීමට ඉක්මනින් ප්‍රවේශය ලබා ගැනීමට RECEIPT පත UPLOAD කිරීමෙන් පසු අපගේ දුරකථන අංකයට ඇමතුමක් ලබාදී ඔබට ප්‍රවේශය සකසා දෙන ලෙස දැනුම්වත් කල යුතුය.

වත්මන් මාසයේ නොවන පසුගිය පාඩම් සඳහා ඔබ විසින් සිදුකරන ගෙවීම් තහවුරු කිරීමට අනිවාර්යයෙන්ම මේ ආකාරයෙන් ඔබ විසින් දුරකථන ඇමතුමක් ලබා දිය යුතුය. ඔබගේ දැනුම්දීමකින් තොරව අප විසින් ඔබගේ ප්‍රවේශය සකසා දෙන්නේ අදාල මාසයේ සාකච්ඡා කරමින් පවතින වර්තමාන පාඩම් සඳහා පමණි.

ලංකාවේ වැඩිම සිසුන් ගණනක් සහභාගී වන ICT පන්තිය
Ravindu Bandaranayake
 Maliyadeva College (Batch 2014 - Science)
 B.Sc. (Hons) Cybersecurity and Forensics
 University of Gloucestershire, United Kingdom
 BCS Computing - The Chartered Institute for IT,
 United Kingdom | CCNA
 DROPOUT - B.Sc. Software Engineering - SLIIT
 DROPOUT - B.Sc. Electronics – WUSL

සියළු විමසීම් 0714555513

NOTE: කලකට පෙර පන්ති පැවැත්වූ කුරුණෑගල පෙන්නිල් ඔපෙරාවේදී ලබාගත් ජායාරූපයකි

